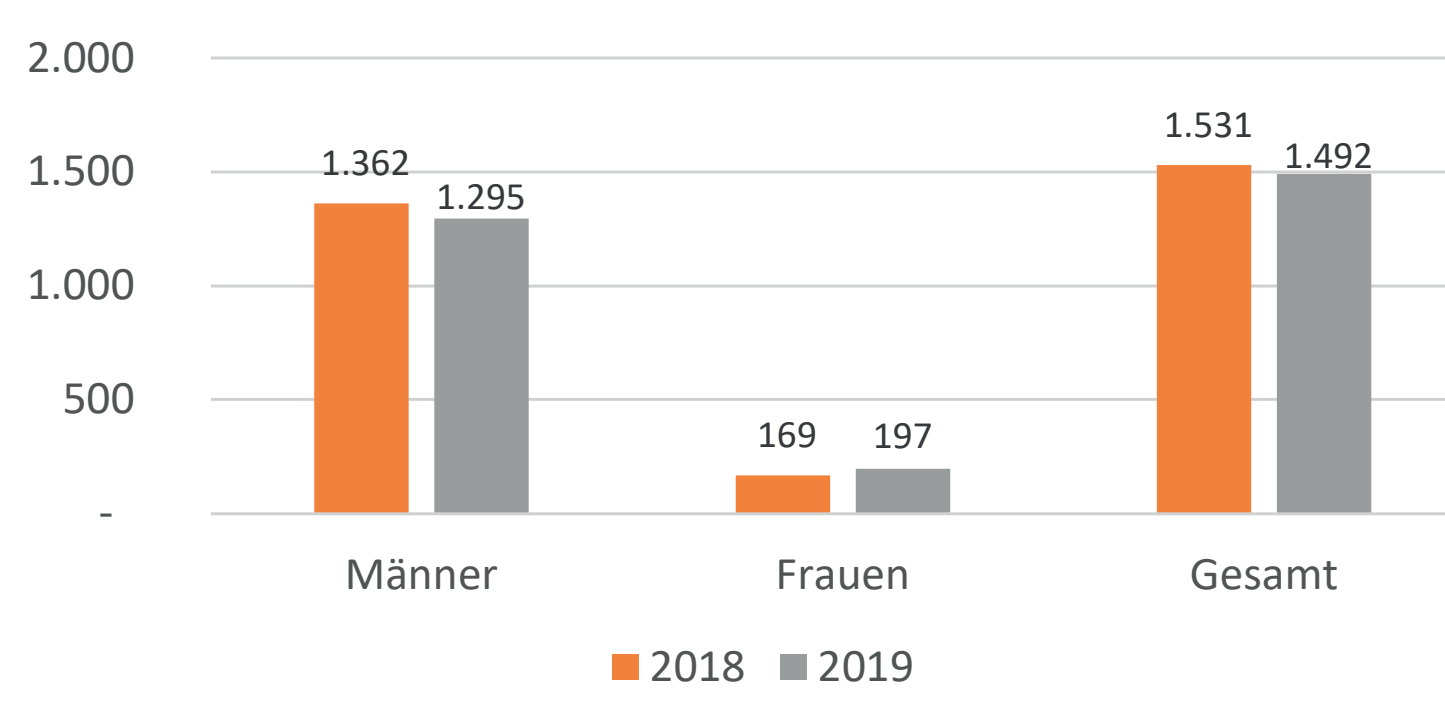
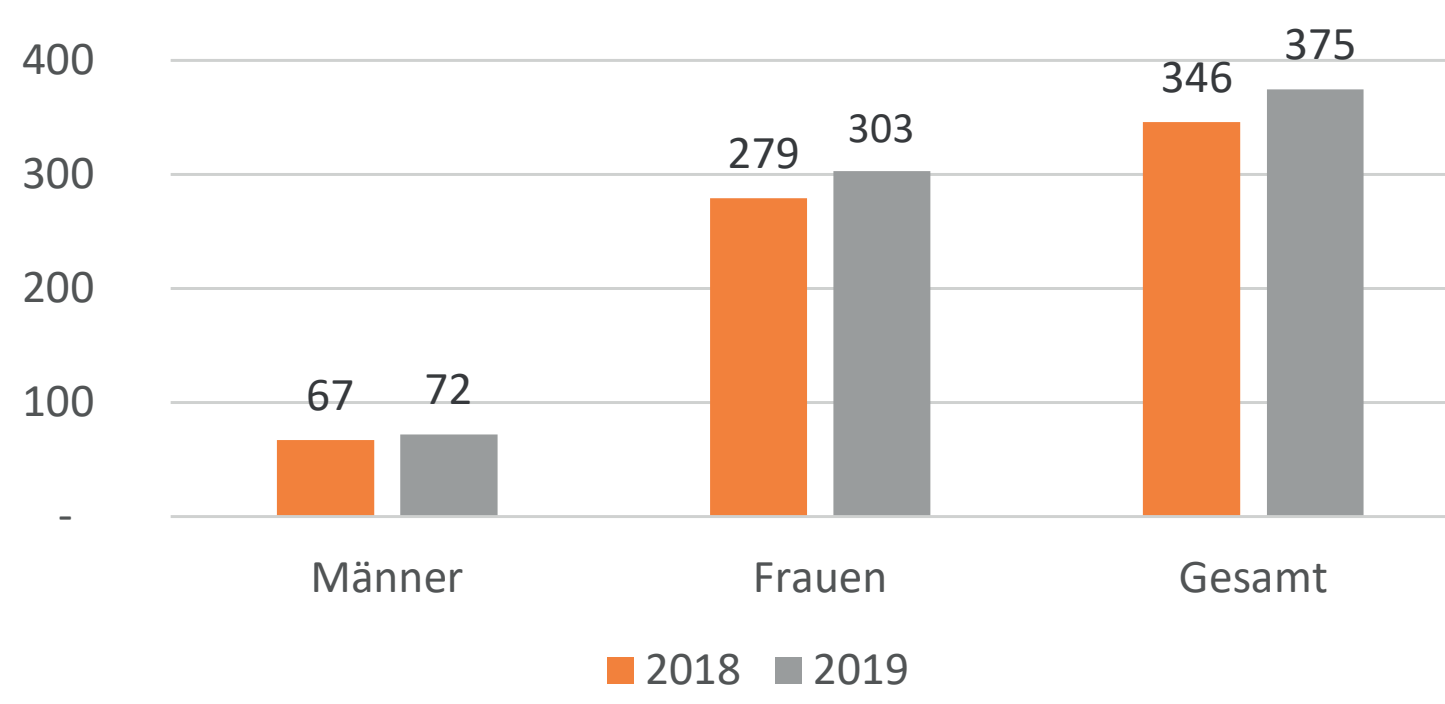


# Beratungszahlen der Fachstellen der LSG im Vergleich 2018/2019 (Auszug)

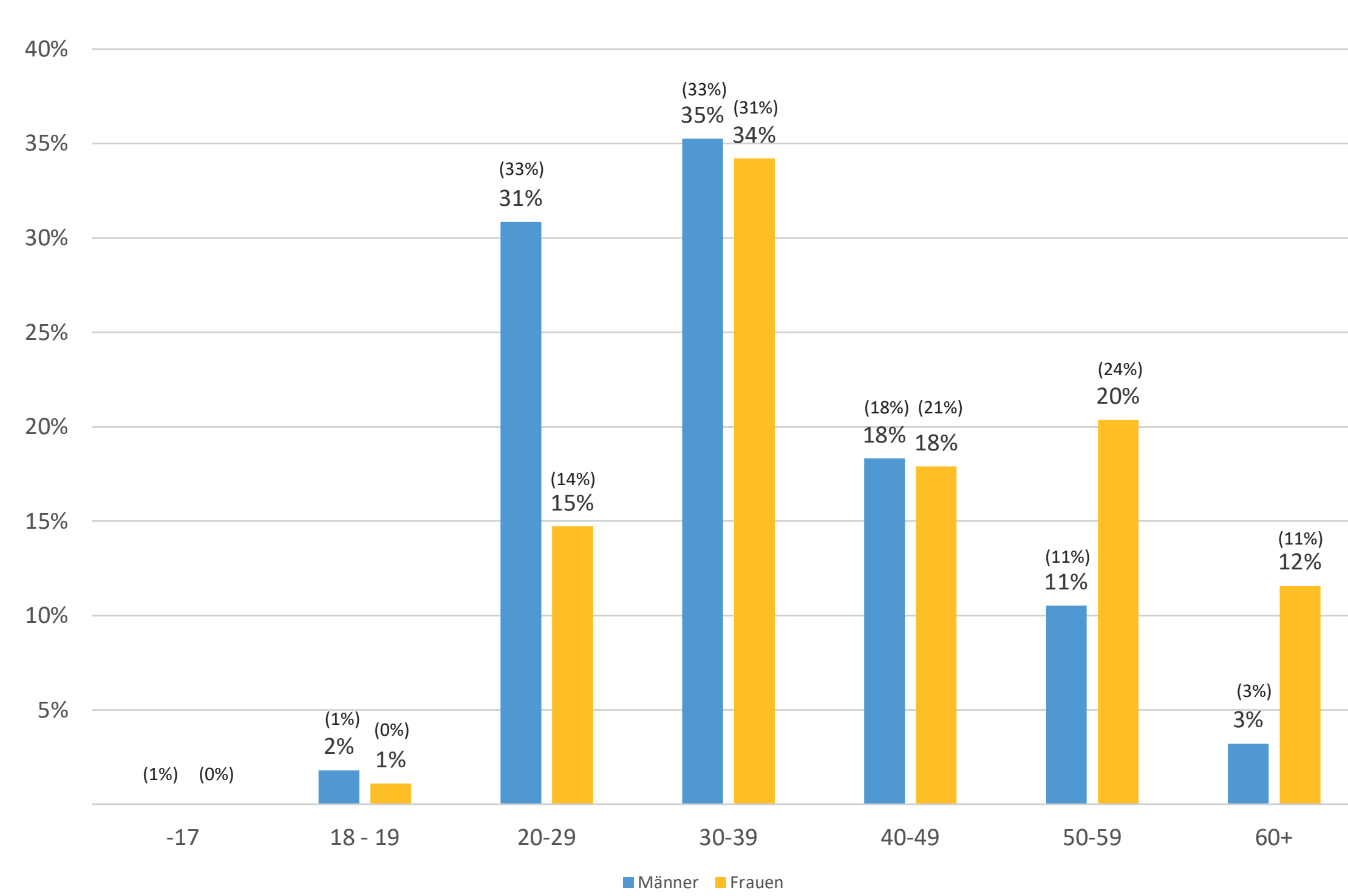
Betroffene Männer und Frauen



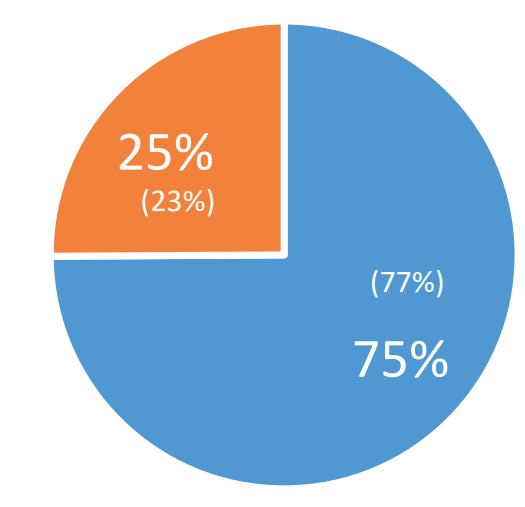
Angehörige Männer und Frauen



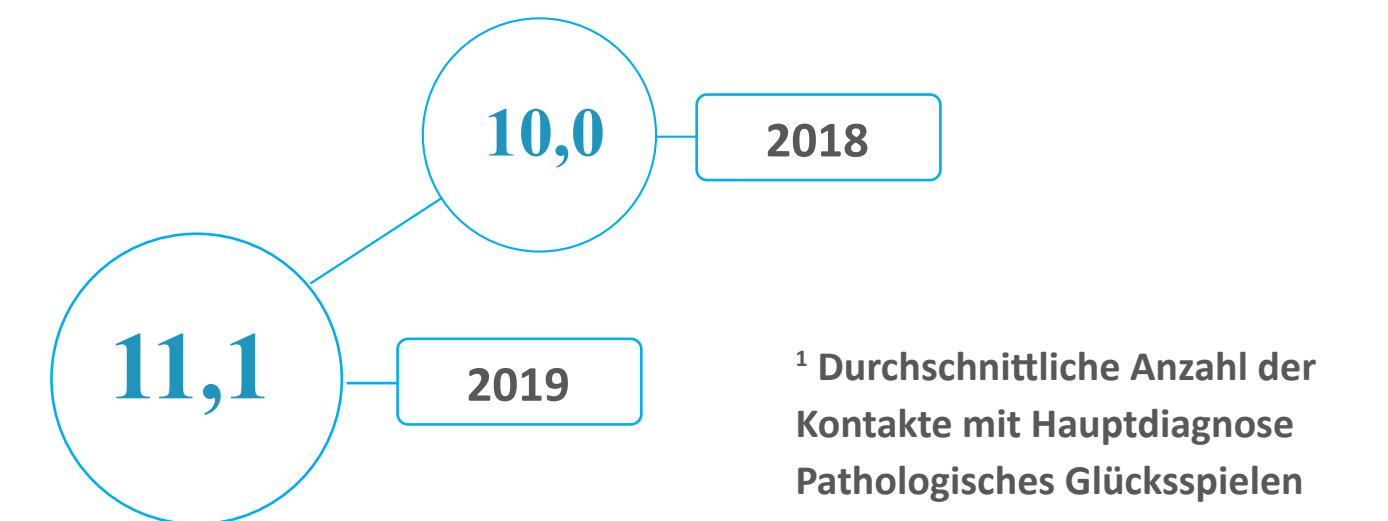
2019: Alter Betroffene bei Betreuungsbeginn (2018 in Klammern)



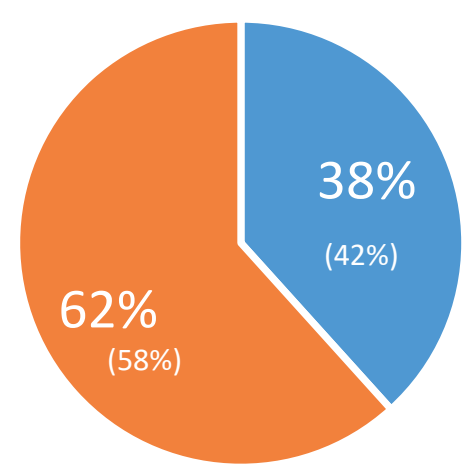
2019: Kinder im eigenen Haushalt (2018 in Klammern)\*



Durchschnittliche Kontaktanzahl<sup>1</sup>



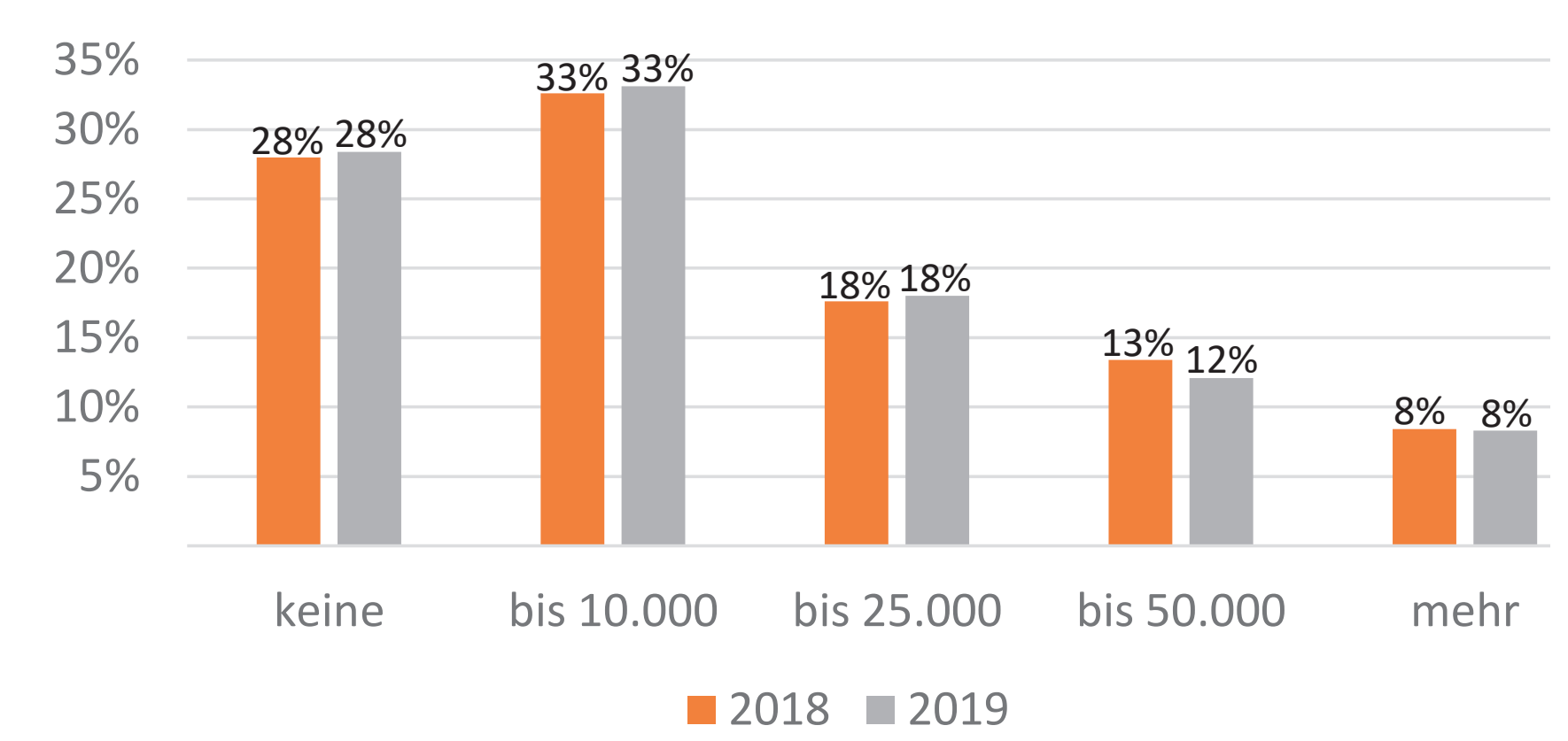
2019: Beziehungsstatus (2018 in Klammern)\*



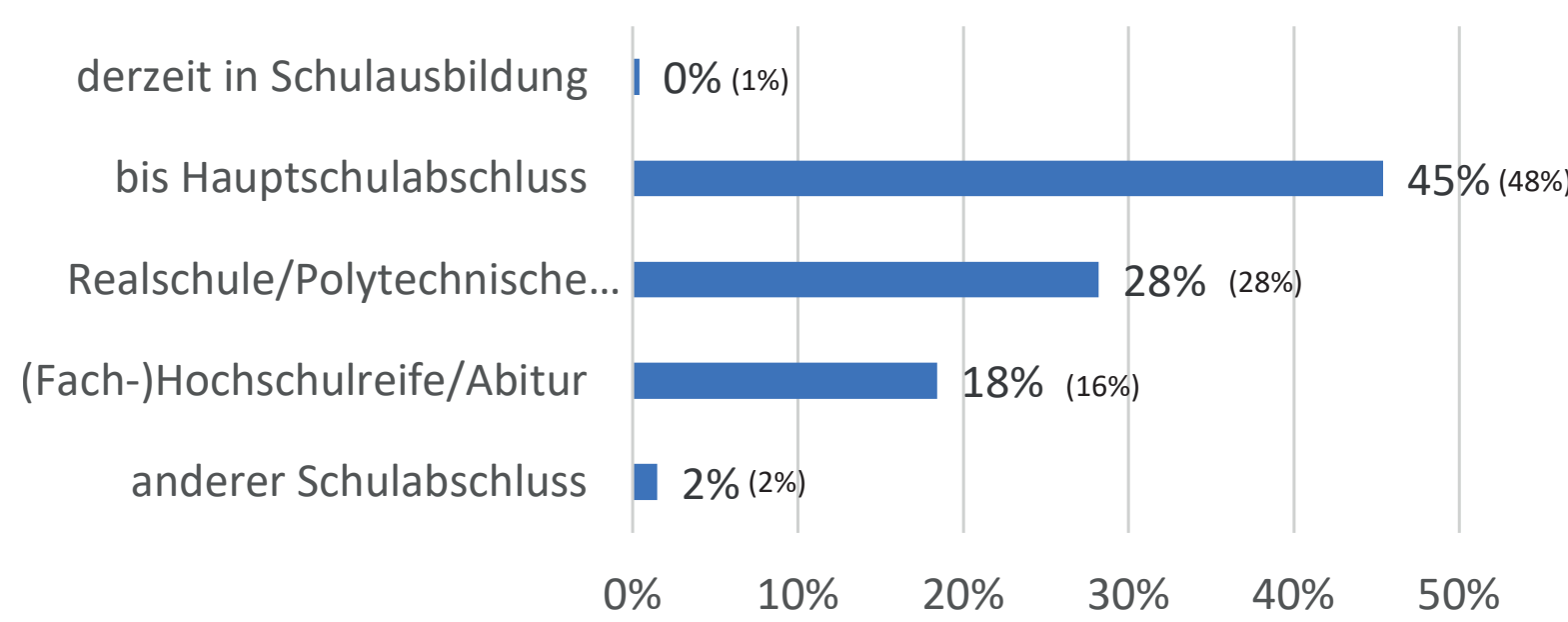
Erwerbssituation am Tag vor Betreuungsbeginn\*

Erwerbssituation	2019 (%)	2018 (%)
Auszubildender	3	3
Arbeiter/Angestellter/Beamter	66	64
Selbstständig/Freiberufler	3	2
Sonstige Erwerbsperson (z.B. Wehrdienst/Elternzeit)	1	1
In beruflicher Rehabilitation	0	1
Arbeitslos nach SGB III (ALG I)	6	6
Arbeitslos nach SGB II (ALG II)	8	10
Schüler/Student	8	3
Hausfrau/Hausmann	1	1
Rentner/Pensionär	5	5
Sonstige Nicht-Erwerbsperson (z.B. SGB XII)	4	6
In Elternzeit/im Krankenstand	2	2
Gesamt absolut	100	100

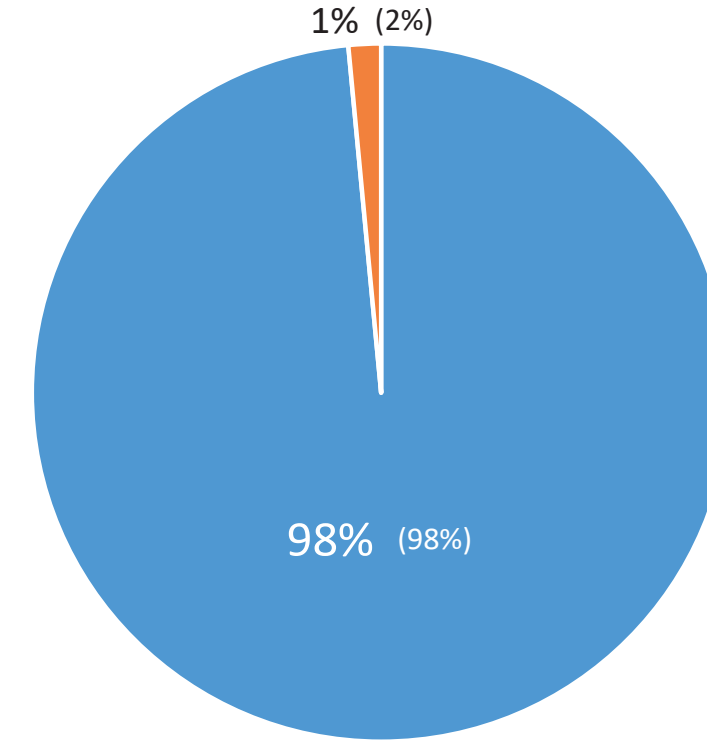
Vergleich problematische Schulden\*



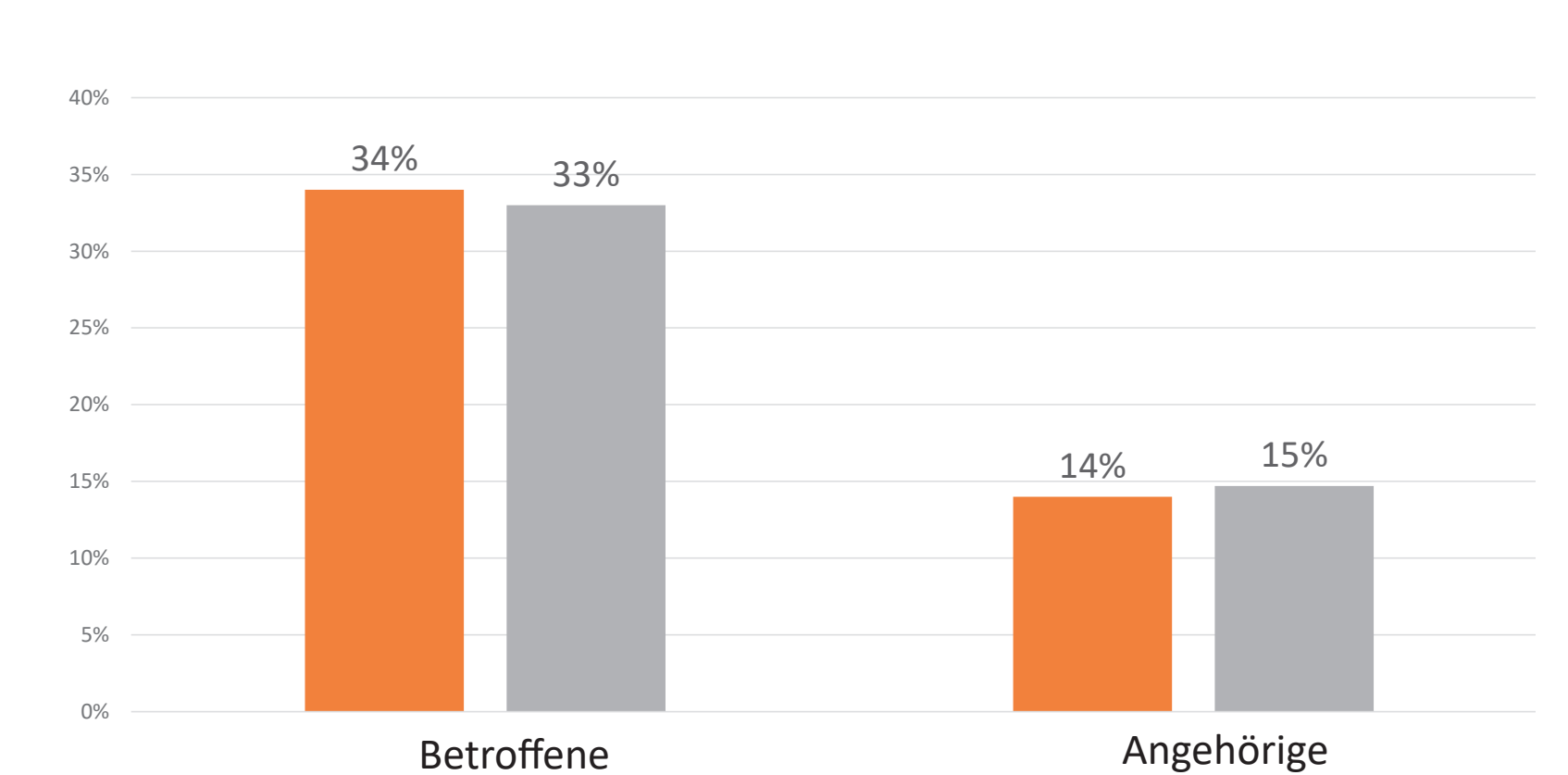
2019: Bildungsstatus (2018 in Klammern)\*



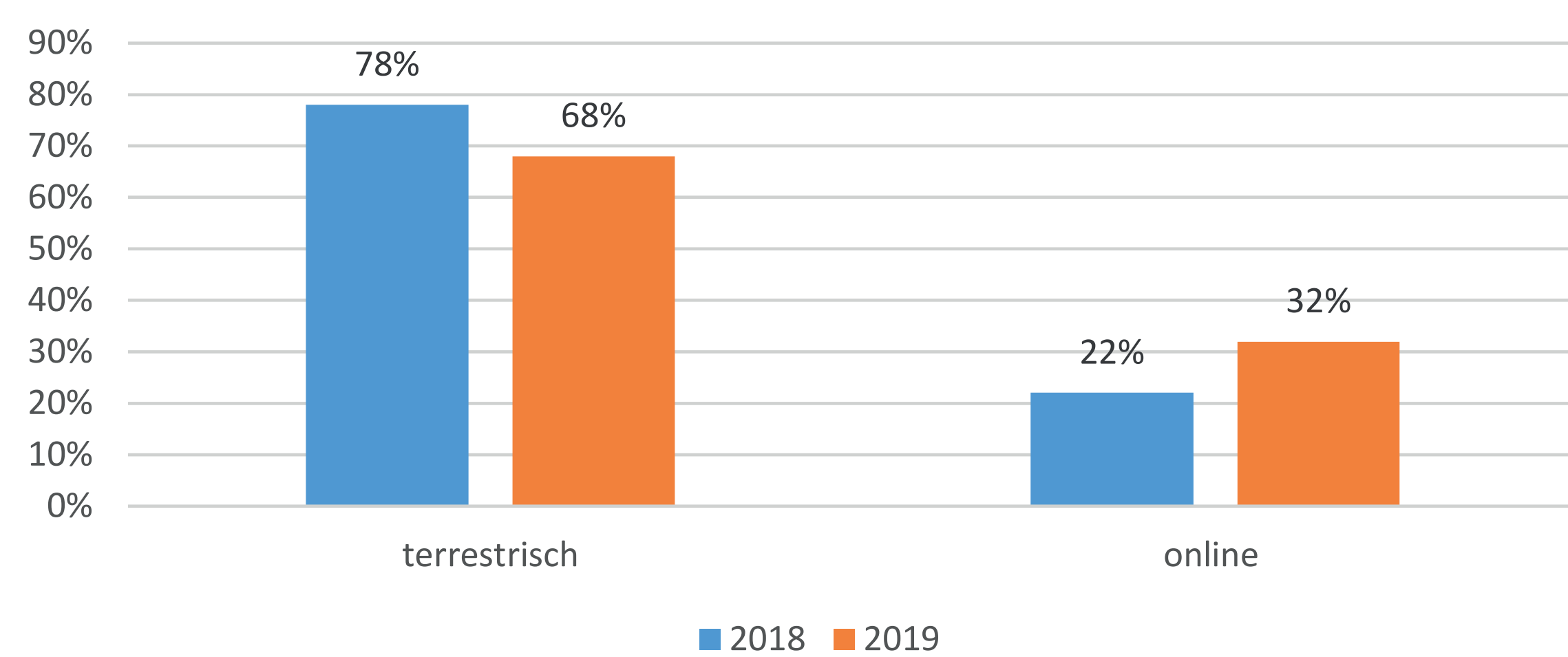
Zugang zur Hilfeeinrichtung (2018 in Klammern)\*



Migrationshintergrund Vergleich 2018/2019



Vergleich 2018/2019: Präferierte Spielform terrestrisch/online\*



Vergleich 2019/2018: Präferierte Spielformen\*

Spielform	2019 (%)			2018 (%)		
	Männer	Frauen	Gesamt	Männer	Frauen	Gesamt
Geldspielautomaten in Spielhallen (terrestrisch)	53,8	63,5	55,0	65,5	74,3	66,5
Geldspielautomaten in der Gastronomie (terrestrisch)	4,2	4,4	4,2	3,4	2,1	3,3
Kleines Spiel in der Spielbank (terrestrisch)	0,6	2,5	0,9	0,3	1,4	0,4
Großes Spiel in der Spielbank (terrestrisch)	1,5	0,6	1,4	1,6	2,1	1,6
Sportwetten (terrestrisch)	6,1	0,0	5,3	5,2	0,7	4,7
Pferdewetten (terrestrisch)	0,0	0,0	0,0	0,2	0,0	0,2
Lotterien (terrestrisch)	0,6	0,0	0,6	0,3	0,7	0,4
Lose (Brief- und Rubbellose) (terrestrisch)	0,1	0,0	0,1	0,1	0,0	0,1
illegales Glücksspiel („Hinterzimmer“ - terrestrisch)	0,1	0,0	0,1	0,1	0,0	0,1
Glücksspiel (mit Geldeinsatz) mit Familie/Freunden/Bekanntem (terrestrisch)	0,0	0,6	0,1	0,0	0,7	0,1
Anderes (terrestrisch)	0,4	0,6	0,4	0,3	0,7	0,4
Automatenspiel (Geld-/Glücksspielautomaten) (Online/Internet)	10,0	16,4	10,8	5,4	10,7	6,0
Casinospiele (großes Spiel in der Spielbank ohne Poker) (Online/Internet)	4,2	4,4	4,2	2,3	2,1	2,3
Poker (Online/Internet)	1,9	1,3	1,8	2,1	0,0	1,8
Sportwetten (Online/Internet)	12,8	1,3	11,3	9,7	0,0	8,7
Pferdewetten (Online/Internet)	0,0	0,0	0,0	0,1	0,0	0,1
Lotterien (Online/Internet)	0,2	0,6	0,2	0,3	0,0	0,2
Zocken an der Börse (Online/Internet)	1,2	0,6	1,1	0,9	0,0	0,8
Anderes (Online/Internet)	2,4	3,1	2,5	2,2	4,3	2,5
Gesamt	100	100	100	100	100	100

Spielformen in den letzten 12 Monaten\*/\*\*

Spielform	2019 (%)	2018 (%)
Geldspielautomaten in Spielhallen (terrestrisch)	65,7	76,0
Geldspielautomaten in der Gastronomie (terrestrisch)	17,1	17,5
Kleines Spiel in der Spielbank (terrestrisch)	5,1	4,4
Großes Spiel in der Spielbank (terrestrisch)	5,2	5,0
Sportwetten (terrestrisch)	12,5	15,5
Pferdewetten (terrestrisch)	0,4	0,8
Lotterien (terrestrisch)	5,2	4,9
Lose (Brief- und Rubbellose) (terrestrisch)	2,0	2,4
Illegales Glücksspiel („Hinterzimmer“, terrestrisch)	1,4	1,3
Glücksspiel (mit Geldeinsatz) mit Familie/Freunden/Bekanntem (terrestrisch)	2,6	2,4
Anderes (terrestrisch)	1,0	1,1
Automatenspiel (Geld-/Glücksspielautomaten) (Online/Internet)	20,8	15,8
Casinospiele (großes Spiel in der Spielbank ohne Poker) (Online/Internet)	9,6	6,6
Poker (Online/Internet)	6,2	6,2
Sportwetten (Online/Internet)	18,1	15,9
Pferdewetten (Online/Internet)	0,8	0,8
Lotterien (Online/Internet)	2,1	1,4
Zocken an der Börse (Online/Internet)	2,4	1,4
Anderes (Online/Internet)	4,1	4,0

\*\* Mehrfachnennungen möglich

\* Nur Betroffene

Die Landesstelle Glücksspielsucht hat bayernweit an 22 Suchtberatungsstellen spezialisierte Fachstellen für die Beratung von Personen mit Glücksspielproblemen und Angehörigen eingerichtet und bietet selbst über die Geschäftsstelle Beratungen über Telefon und E-Mail an. Auf unserem Plakat stellen wir ausgewählte Daten aus der Beratungstätigkeit der bayerischen Fachstellen in den Jahren 2018 und 2019 dar.